

インターネットショップさま向け

「ねっと e-furi.comサービス」のご案内

セブン・イレブンインターネットショッピング代金収納サービス
イーコンテクスト決済サービス、famima.comEC収納代行サービス
の一括代行のご案内



平成 14年 11月

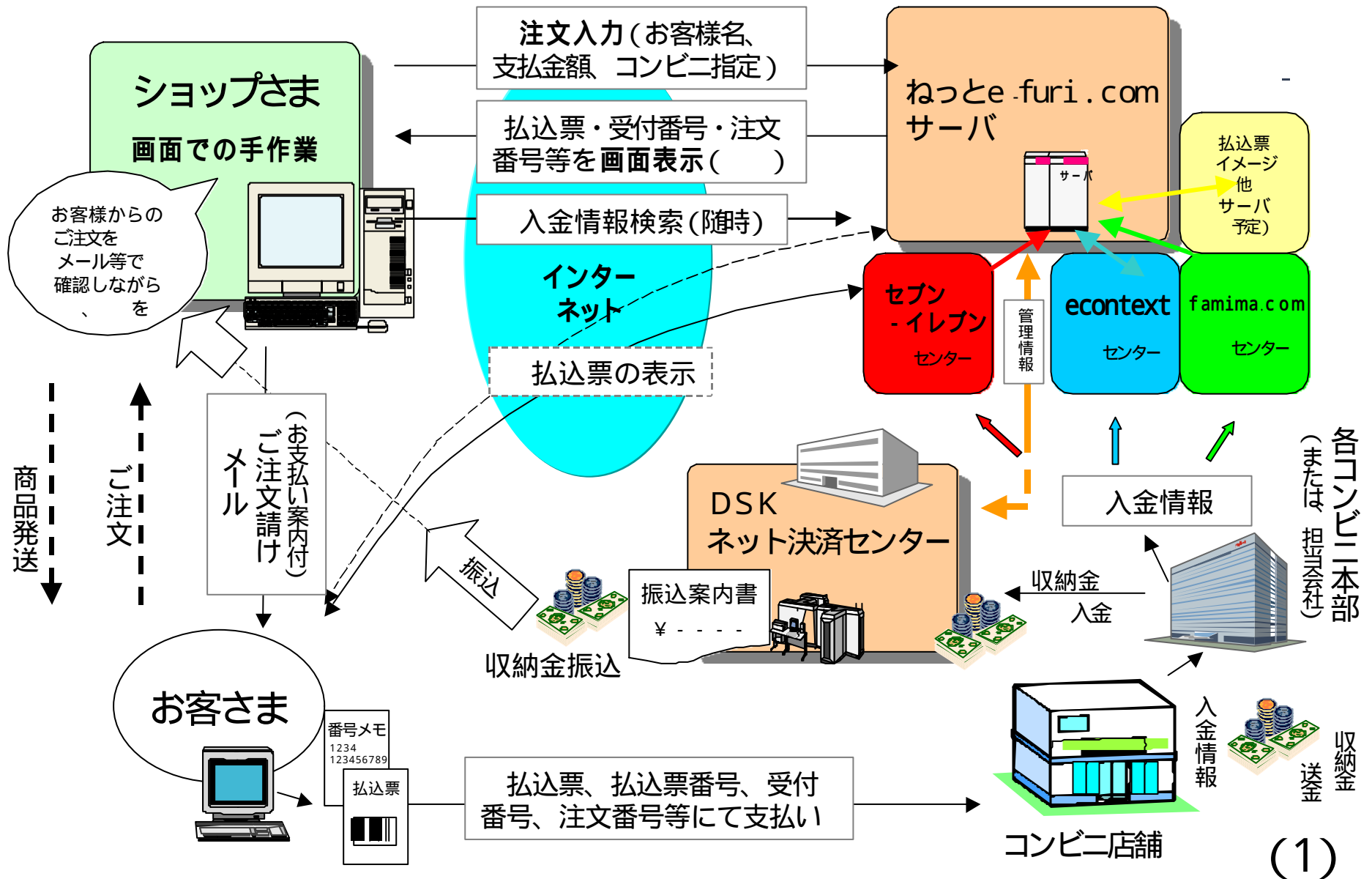
株式会社電算システム

ECソリューション事業部

会社URL <http://www.densan-s.co.jp>

サービスURL <http://net.e-furi.com/>

1. ネット e-furi.comサービス(Webシステム概略)



1.2サービスの特徴

1.一括代行契約

- ・コンビニ大手3社(セブン-イレブン、ローソン、ファミリーマート)のEC関連サービスは、いち早く「**一括代行契約**」対応。(今後順次、他チェーンとのシステム連携を推進します)
- ・導入いただきやすい月次基本料金がなく、「**変動費型の料金体系**」です。

2.簡単

- ・ショップ管理者画面からお客さまがご希望されたコンビニを指定して「**代金収納に必要な情報を登録**」して、「**お客さまにお支払方法を通知**」するだけ。
- ・独立したWebシステムサービスですのでショップ側システムを変更することなく簡単に「**コンビニでのお支払い**」を追加いただけます。

(対応ブラウザは、Netscape Communicator 4.7以上、Microsoft Internet Explorer 5.0以上)

3.払込票の印刷・郵送不要

- ・コンビニ大手3社の方式にひとつのショップ管理者画面で操作が行えます。もちろん入金管理もDSKネット決済センターが取りまとめ窓口となります。

(お客さまへのお支払いのご案内は以下の通りとなります)

セブン-イレブン : 払込票番号または、払込票URLをお客さまにメール通知。
(直接レジでお支払いできます)

ローソン : Loppiに入力する受付番号をお客さまにメール通知。

ファミリーマート : ファミネット/Famiポートに入力する企業コード、注文番号をお客さまにメール通知。

2. ショップ管理者画面Web(注文入力)

(対応ブラウザは、Netscape Communicator 4.7以上、Microsoft Internet Explorer 5.0以上)

お客様からのご注文
(メールなど)

(コンビニをご指定ください)

手順
ショップ管理者用ホームページに入力

どのコンビニでのお支払い希望か、お客さま名、電話番号、合計金額、注文管理用のコード、など代金収納に必要な情報のみ

ねっとe-furi.comサーバより、「払込票番号」「払込票URL」、「受付番号」、「企業コード-注文番号」などが通知されます

お客様へのご注文確認

手順
ご注文確認メールの送信

お客様に「ご注文確認」の案内をされるメールに「払込票URL、払込票番号」、「受付番号」、「企業コード-注文番号」などとお支払い手順を記入していただきます。セブン-イレブン支払いではお客様のパソコンに「払込票」を表示し、プリントしていただくこともできます。

手順
メールへ切り貼り

2.-2 ショップ管理者画面Web(入金照会)

(対応ブラウザは、Netscape Communicator 4.7以上、Microsoft Internet Explorer 5.0以上)

・入金速報は、Web画面で確認できます。

1. 入金速報

- ・お客様が店舗で支払われた日の翌日までに、入金速報データをWebで確認いただけます。(注1)
- ・コンビニ店舗での入金状況などを随時検索できます。

(登録されてから2カ月間、以下のデータ検索ができます)

1. 速報データ コンビニ店舗で受付したPOS等の収納データを速報としてお渡します。

2. 速報取消データ 支払いされたものが、お客様のご都合でキャンセルが生じた場合、発生します。

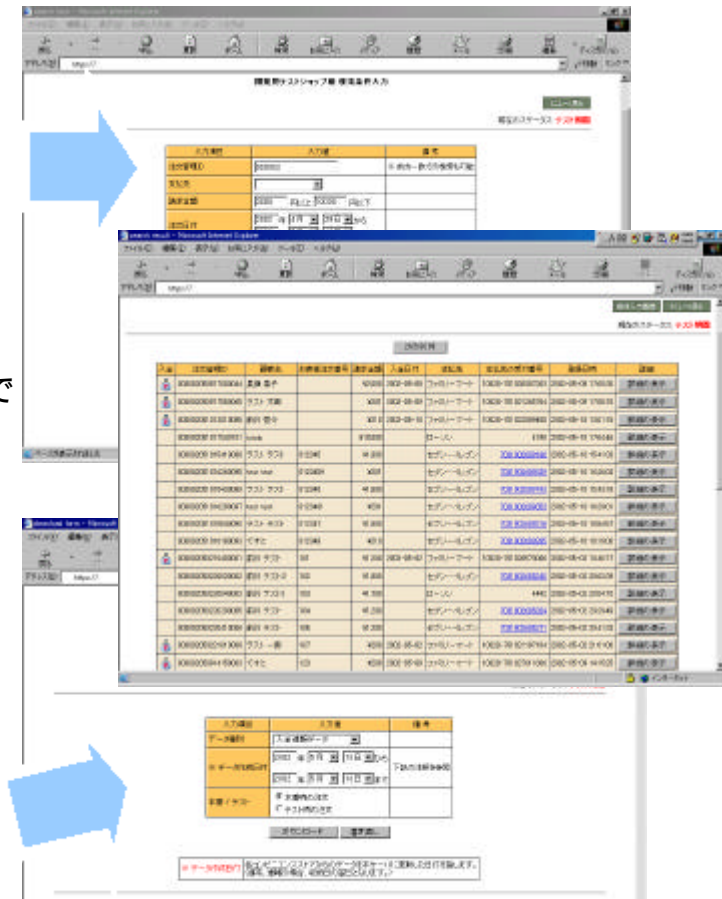
2. 入金情報のメール通知サービス

- ・ご希望をいただければ、入金速報を随時メールでもご通知いたします。(注2)

・入金情報を、ダウンロードできます。

1. ダウンロード

- ・日付範囲を指定してダウンロードできます(2週間)
- ・毎日10時までに前日分をデータ更新します。(注3)



(注1) ローソン、ファミリーマート取扱い分は、当日の通知受信時点で表示されます。セブン-イレブン取扱い分は、毎朝10時以降に前日分を表示します。(他のチェーンでの方式取扱い分は15時までに表示する予定です。)

(注2) メール通知をご希望の場合、設定により通知いたします。なお、通知先はショップさまあて1カ所となります。

(注3) 速報取消データは、11時までに更新します。他のチェーンでの方式取扱い分は1日遅れでの更新予定です。

(4)

3. 資金振込

月1回または、月3回の振込をいたします。

コンビニ店舗で支払いされた商品代金等の収納資金は、本部、各センターよりDSKネット決済センターに配信される「確定・振込データ」に基づいて集計しお振込みいたします。

1. 確定データ セブン-イレブン本部（株）イーコンテクト、（株）ファミマ・ドット・コム
ならびに他コンビニ本部（予定）において、速報データと照合した確認
済みのデータのことであります。
2. 資金振込日 弊社指定の締切日の翌日より、3銀行営業日目にお振込いたします。

店舗収納日	弊社締切日
1～10日	当月20日
11～20日	当月月末
21～月末	翌月10日

月1回振込の場合は、店舗収納日
前月21日～当月20日分を
当月月末に締切いたします。

- ・ 締切期間ごと「振込案内書」にてご通知いたします。

振込案内書を郵送

・ DSKネット決済センターの処理を通過した「確定データ」に基づき、収納詳細データ、
振込事務手数料、取扱い手数料等を表示した振込案内書を郵送いたします。

（ショップ管理者画面から注文入力された際に弊社で採番する注文管理IDでの明細通知をいたします）

4. 料金表

(消費税別途)

1. 初期費用

- ・初期登録費用 (Webシステム) 28,000円
- ・初期費用は、コンビニ払込票 をお送りいたしますのでお近くのコンビニからお支払いください
- ・代行システム接続をご利用になる場合は、別途追加費用 (設定料12,000円) が必要となります

2. 月次費用 (固定費用はありません)

- ・振込事務手数料 2,000円 / 回
 - ・取扱い手数料
- | | 消費税額等を含む収納金額 | 手数料 |
|----------|--------------|------------|
| ～ 2千円未満 | 1件あたり | 150円 |
| ～ 3千円未満 | 1件あたり | 170円 |
| ～ 1万円未満 | 1件あたり | 200円 |
| ～ 3万円未満 | 1件あたり | 250円 |
| ～ 10万円未満 | 1件あたり | 300円+収入印紙代 |
| ～ 30万円未満 | 1件あたり | 500円+収入印紙代 |

- ・1件当たり30万円以上のお取扱いは、ねっとe-furi.comではいたしませんのでご注意ください。
- ・月次の費用は、お客様がコンビニ店舗で入金をした場合のみ発生します。
 - ・コンビニ店舗での印紙貼付に基づき、別途200円をいただきます。(収納金額が30,000円以上の場合)
 - ・振込事務手数料、取扱い手数料は、消費税、収入印紙代を加算した金額(合わせて手数料等といえます)を振込時に収納資金より差引させていただきます。

お口座への振込額 = コンビニ店舗での収納金額 - 手数料等 となります

3. その他

- ・ご登録いただいてから継続的なご利用をいただけていない場合、次年度の契約更新の際に契約更新料10,000円をいただきます。(月次費用等の年間合計が、20,000円に満たなかった場合、別途ご請求させていただきます。)

(6)

5. 導入スケジュール

約1週間



1. 利用申込の送付

・会社概要・取扱商品等をフォームに入力、またはご記入の上、ご郵送願います。

2. 取扱審査

・DSKネット決済センターにて簡単な審査がございます。

3. 契約の締結

・当サービスの規約に則り、契約書の締結をお願いいたします。（各ショップさまと弊社との契約を取り交わしさせていただきます）

・初期費用の払込票をお送りいたしますのでお支払いください。

4. システム登録

・ねっとe-furi.comへのシステム登録、各コンビニ側システムへの登録手続き、振入口座登録を行い、ショップ管理者ID、パスワードのご連絡をいたします。合わせてホームページなどへの告知準備をお願いいたします。

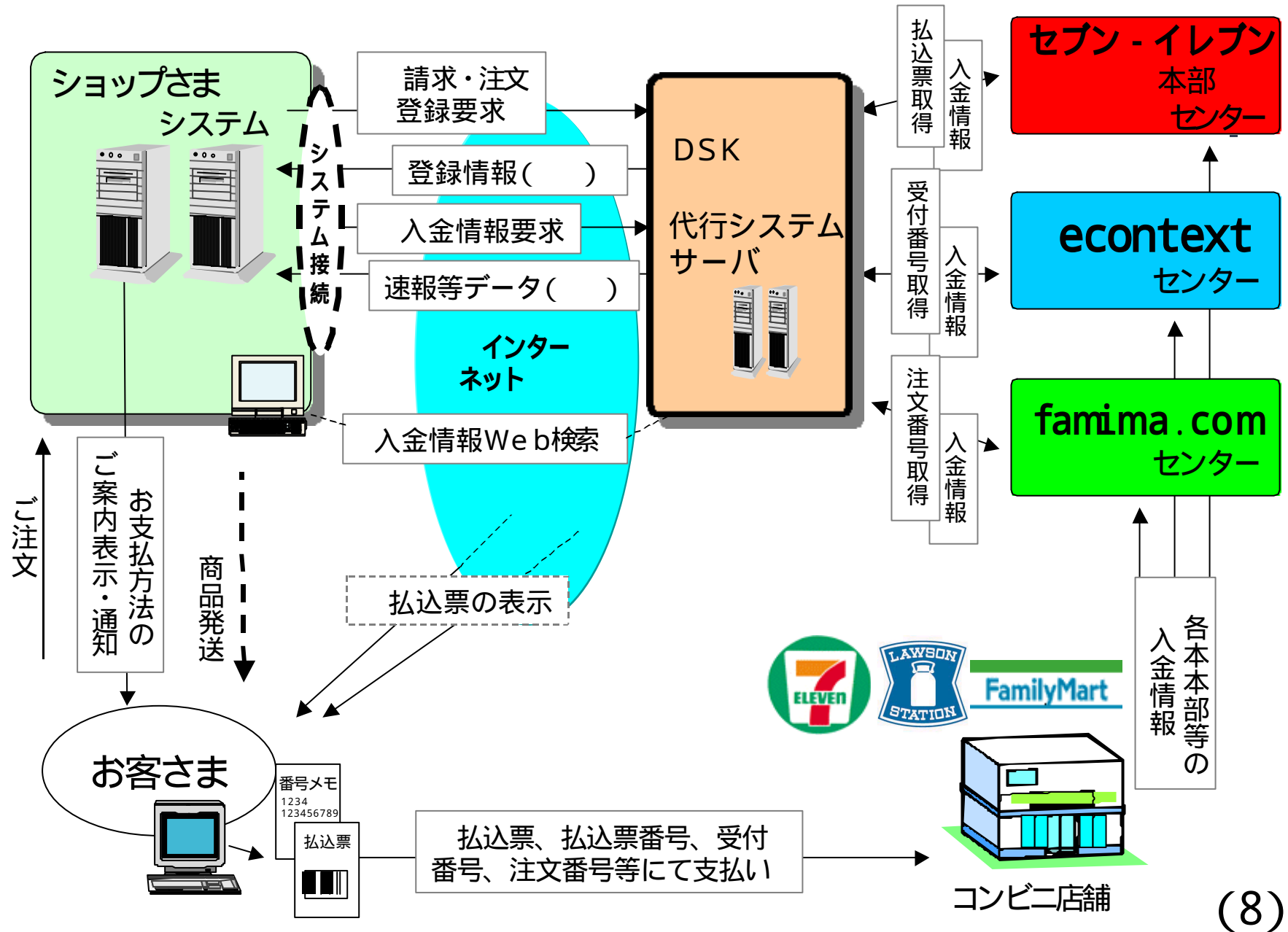
5. 運用開始

・ホームページに「セブン-イレブン支払い」、「ローソン支払い」、「ファミリーマート支払い」、などのご案内追加していただき、運用開始いただけます。

約3週間



6. 代行システム接続 (概略)



6. -2代行システム接続(機能概要)

1. 払込票等のシステム取得、入金情報取得が可能になります

- ・Web画面運用の際に入力する項目と同様の内容を代行システムサーバ仕様に従い、HTTPSプロトコルを使用し情報をPOSTすることにより、以下の3つの機能を実現します。

請求・注文 登録処理	(注文入力) セブン・イレブン払込票番号、ローソン受付番号、ファミリーマート収納番号等、支払いに必要な情報の取得要求 インターフェイス項目：お客様注文番号、選択コンビニ、顧客名、顧客電話番号、請求金額、支払期限	随時
	(注文キャンセル) 取得済み注文管理IDの取消要求（登録間違い、キャンセル） インターフェイス項目：ねっとイーフリシステムの注文管理ID	随時(但し、管理期間は最大2ヶ月)
入金情報 取得処理	各コンビニ店頭での入金速報、入金取消情報の取得要求 インターフェイス項目：データ種別、データ作成日(from to) サーバに各コンビニセンター等からの入金情報を日々累積しており、前日分の各情報を毎日更新します	2週間以内 入金情報10時更新 入金取消11時更新 (大手3社以外は別時刻で更新予定)

2. 接続サンプルライブラリ等をご提示いたします

- ・代行システムサーバ接続機能を利用するためのサンプルライブラリ(Perl5での動作例)をご提示いたします。(当サービスご利用先様向けですのでそれ以外の目的での使用はご遠慮いただきます)
- また、注文入力処理機能のみに限定した中間的なCOMコンポーネント(DLL)をご提示できます。

(ご注意ください)

代行システム接続は、弊社収納代行での運用を補完する機能としてのご提供となりますのでご理解の上、弊社とのサービス契約(ねっとe-furi.comサービスのご契約)ならびにご利用の誓約を事前をお願いいたします

6. -3料金表

(消費税別途)

1. 初期費用(追加費用となります)

設定料(代行システム接続)

12,000円

- ・接続仕様資料、接続サンプルライブラリ(Per15での動作例)をご提示いたします
- ・代行システム接続をご利用頂くためには、ショップさま側システムの改訂を伴いますが、上記にはシステム改訂費用は含まれておりません
- ・ショップさま側システムの改訂をご用命いただく場合には、別途ご相談の上、お見積させていただきます

2. 月次費用 追加費用の設定を致しておりません

7. 導入手続き (Webシステムのお申込受付後)

1. お申込

- ・Webシステム(ねっとe-furi.com)のお申込後、「代行システム接続設定申込み」をネット決済センター担当窓口宛ご連絡願います メール、TELでご連絡いただければ結構です
- ・代行システム接続に関する誓約書、接続仕様など資料、設定料の払込票を郵送させていただきます

2. 代行システムサーバ登録&テスト(誓約書受領、設定料入金確認後)

- ・代行システムサーバへの登録を行い、テストモードでの運用環境を設定いたします
- ・登録要求、データ取得など各ショップさま側で必要なシステムテストを行っていただきます

3. 運用開始

- ・テスト完了をもって代行システムサーバへの「本番設定」をいたします

(10)